

Hjælpemidler til arbejdsmiljø. Hvordan foregår det?

Manual og standardkatalog

Vejle Kommune

<http://www.vkintra.vejle.dk/page64069.aspx>

Telefonnummer: 76818210

Mailadresse: depot@vejle.dk

Indholdsfortegnelse

Formål med beskrivelse af snitflade i forbindelse med Hjælpemidler til arbejdsmiljø	3
Definitioner	3
Lovgrundlag	4
Procedure for samarbejde mellem Hjælpemiddeldepotet og driften	4
Specielle forhold vedr. plejesenge og loftlifte på plejecentre.	5
Hvordan bruges skemaet "Bestilling af APV hjælpemidler"	6
Skema til bestilling af hjælpemidler til arbejdsmiljø?	7
APV hjælpemidler - link til inspiration	8
Specifik Checkliste: Når borgeren skal have hjælp til at komme ind og ud af sengen.	9
Specifik checkliste: Når borgeren skal have hjælp til vending og forflytning i sengen.	10
Administration af hjælpemidler	11
Køreplan/Køredage	11
Udkørsel/hjemtagning	12
Standardkatalog - Småhjælpemidler til forflytninger	13
Rebstige	13
Sengebånd	13
One Man Sling	13
Popolette	14
Standardkatalog - Diverse redskaber til arbejdsmiljø	14
Terapeutskammel	14
Vaskekiler	15
Glidestykker	15
Strømpe på-/aftagere	16
Hårvaskebakker	16
Standard Katalog - Arbejdsmiljøhjælpemidler	17
Badetaburet; smal eller standard	17
Toiletstol med hjul	18
Toiletstol med kip	19
Manuelle vendesystemer	20
El vendesystem	21
Sengebord	22
Plejeseng	22
Drejetårne/forflytningsplatforme	23
Ståløfter	24
Mobil Personløfter	25
Sejl	26
Køreplader	27
Standard Katalog - Bariatriske hjælpemidler	28
Plejeseng	29
Manuelt vendesystem X-Large	30
Mobil Personløfter	31
Badetaburet og badestol	32
Toiletstol med hjul	33

Formål med beskrivelse af snitflade i forbindelse med Hjælpemidler til arbejdsmiljø

At uddybe og give en fælles forståelse for ansvar, kompetencer og procedurer mellem Hjælpemiddeldepotet og Driften, hermed forstås den kommunale hjemmepleje, kommunale plejeboliger, private leverandører af hjemmepleje, private plejeboliger, borgere med personlige hjælpere mm.

Definitioner

Arbejdsmiljøhjælpemidler, herefter benævnt APV-hjælpemidler, er de hjælpemidler, der anvendes for, at leverandøren kan overholde "Lov om Arbejdsmiljø".

Der kan udelukkende bevilges APV-hjælpemidler til brug for den enkelte borger i eget hjem og ikke f.eks. til generel brug i fællesarealer.

Arbejdsredskaber omfatter følgende produkter:

- Plejeseng m. standardmadras	- Toiletstol med hjul
- Sengebord	- Toiletstol med kip
- Mobilift	- Badebænk
- Ståløfter	- Glidelagner, glidemadrasser
- Forflytningsplatform	- Glidestykke
- Drejetårn	- Strømpepå-/aftagere
- Sejl	- Diverse produkter til forflytninger
- Køreplade	- Diverse former for vendesystemer
- Terapeutskammel	- Hårvaskebakker

For nogle af produkterne, der ikke er standard, gælder det, at den ansvarlige for bestilling af hjælpemidler til arbejdsmiljø i Driften skal rådføre sig med terapeuterne på Hjælpemiddeldepotet, før endeligt produktvalg kan finde sted.

Ansøgninger om loftlifte, der er væg- og loftmonteret, skal altid sagsbehandles i Myndighedsafdelingen, da der er tale om en boligændring. For ansøgninger om loftlift på Plejecenter, gælder særlige regler, se side 6.

Driften er en samlet betegnelse for alle de forskellige leverandører af pleje.

Leverandør er det enkelte team, hvor arbejdet udføres fx plejeafdeling, udedistrikt, privat leverandør, bofællesskab.

Ansvarlig for bestilling af hjælpemidler til arbejdsmiljø, herefter benævnt APV-ansvarlig, er den/de medarbejdere hos leverandøren, som er udpeget af lederen til at varetage opgaven, vedr. sikring af et godt arbejdsmiljø, i forbindelse med pleje.

Den APV-ansvarlige har pligt til at vurdere og dokumentere behovet for hjælpemidler af hensyn til arbejdsmiljø.

Dette gøres på skemaet "**Bestilling af APV hjælpemidler**". Skemaet skal indeholde begrundelse for bestilling, kort beskrivelse af borgerens funktionsniveau i den funktion, der vedrører de ansøgte hjælpemidler, samt beskrivelse af krav til hjælpemidlet.

Skemaet ligger i Nexus. De forskellige faner man skal ind på er fgl.: "Overblik / Kommunikation – Senior Drift / Kommunikationsskema til Hjælpemiddeldepotet".

Skemaet udgør samtidig dokumentationen i Nexus.

Lovgrundlag

"Lov om arbejdsmiljø"

Der henvises til den enhver tid gældende lov om arbejdsmiljø samt A+B procedurer på intra <http://www.vkintra.vejle.dk/page67763.aspx>

Referenceramme

AT bekendtgørelse "Arbejdets udførelse."

AT bekendtgørelse " Skiftende arbejdssteders indretning."

AT bekendtgørelse "Anvendelse af tekniske hjælpemidler."

AT-vejledning "Løft, træk og skub." (ikke personer)

AT-vejledning "Arbejdets udførelse".

AT-vejledning "Forflytning, løft og anden manuel håndtering af personer."

AT-vejledning "Arbejdsrelateret muskel- og skeletbesvær."

AT-meddelelse "Vurdering af arbejdsstillinger og arbejdsbevægelser."

Principper

Borgeren skal have mulighed for at være aktiv, bruge sine ressourcer i forhold til funktionen. Arbejdet skal udføres sikkerheds- og sundhedsmæssigt forsvarligt i henhold til lov om arbejdsmiljø.

Det skal tilstræbes, at tiltagene griber mindst muligt ind i borgerens hverdag.

Der gives som udgangspunkt kun en type forflytningshjælpemiddel med afsæt i APV hensyn. Dvs. ved svingende forflytningsevne hos en borger er det laveste fællesnævner man må tage udgangspunkt i.

Procedure for samarbejde mellem Hjælpemiddeldepotet og driften

Driften

- Driften er ansvarlig for udfærdigelse af en skriftlig arbejdsbeskrivelse, der skal ligge elektronisk under borger i Nexus og evt. i borgerens hjem. Skabelon hertil ligger i Nexus (handlingsanvisning).
- Driften identificerer arbejdsmiljøproblemer i arbejdsfunktionen i plejen af en borger. Det er i den forbindelse vigtigt at komme omkring alle problematikker/lave en helhedsanalyse, f.eks. hvis der er behov for en plejeseng for at kunne hjælpe med nedre toilette, er der sandsynligvis også brug for et sengebord.
- Driften er ansvarlig for at stille de oplysninger til rådighed for Hjælpemiddeldepotet, der er nødvendige for, at der kan foregå en levering af APV-hjælpemidlerne.
- Det kan være nødvendigt at indføre reduceret pleje af hensyn til arbejdsmiljøet, indtil APV-hjælpemidler er installeret og forholdene i hjemmet bragt i orden. Driften er forpligtiget til at oplyse borgeren om årsagen hertil.
- Driften er ansvarlig for at informere borgeren om alle tiltag af hensyn til arbejdsmiljøet.
- Driften er ansvarlig for at aftale med borgeren og/eller pårørende, at der gøres plads til hjælpemidlerne. Dette påhviler borger eller pårørende. Obs. opstilling af alm. plejeseng har et pladskrav på 2,85m x 2,75m. (Er der mindre arbejdsplads for chaufførerne, kontaktes Hjælpemiddeldepotet)
- Driften er ansvarlig for at informere borgeren om forventet leveringsdato.

- Driften er ansvarlig for at installere glidesystemer i sengen iht. produktets instruktion.
- Driften er ansvarlig for instruktion i brug af et leveret APV-hjælpemiddel.
- Driften er ansvarlig for at identificere og returnere APV-hjælpemidler hos borgerne, som ikke bruges længere, f.eks. plejeseng, hvis der ikke længere er behov for hjælp til nedre hygiejne, sejl der ikke bruges osv. Husk ved udlån af plejeseng at informere om, at det umiddelbart er et midlertidigt udlån og at den gamle seng måske ikke skal smides ud.
- Hvis der findes andre ubenyttede hjælpemidler (§112) i hjemmet, meddeles dette til Myndigheden. Der gøres samtidig opmærksom på evt. anden kørsel fra Hjælpemiddeldepotet.
- Driften er ansvarlig for at søge råd og vejledning i en konkret borgersag ved de rette instanser. Dette kunne være HR-afdelingen, Team Arbejdsmiljø. Spørgsmål vedr. bestemte produkter kan rettes til Hjælpemiddeldepotet.

Hjælpemiddeldepotet

- Hjælpemiddeldepotet varetager modtagelsen af APV skemaer i Nexus vedr. ansøgning om arbejdsmiljøhjælpemidler.
- Hjælpemiddeldepotet sørger for, at henvendelsen klares hurtigst muligt. APV skemaer, der er indkommet inden kl. 13 dagen før køredag, køres på førstkommende køredag, (se side 11).
- Hjælpemiddeldepotet er ansvarlig for at melde tilbage i APV skemaet, til driften med besked om, hvornår APV-hjælpemidlet leveres.
- Hjælpemiddeldepotet er ansvarlig for levering og afhentning af et bevilget APV-hjælpemiddel. Chaufføren opstiller seng og sikrer sig at den fungerer.
- Hjælpemiddeldepotet er ansvarlig for at forsyne ethvert hjælpemiddel med brugsvejledning. Brugsanvisninger kan også findes på hmi-basen.
- Hjælpemiddeldepotet kan rette henvendelse til Driften, hvis henvendelsen om APV-hjælpemidler ikke er tilstrækkelig dokumenteret, eller hvis der foreligger tvivlsspørgsmål.
- Hvis det skønnes nødvendigt, kan Hjælpemiddeldepotet i særlige tilfælde deltage i hjemmebesøg, der vedrører det ansøgte APV-hjælpemiddel. Den APV-ansvarlige fra driften, deltager.
- Hjælpemiddeldepotet er ansvarlig for at registrere udlån af APV-hjælpemidlerne i bestillingssystemet DMS, under paragraf: APV.
- Hjælpemiddeldepotet varetager rådgivnings- og vejledningsforpligtelsen på produkter. Hvis Driften i en konkret problemstilling har behov for rådgivning omkring bestemte hjælpemidler, kan Hjælpemiddeldepotet yde vejledning herom. Der ydes ikke rådgivning omkring arbejdets udførelse eller tilrettelæggelse.
- Hjælpemiddeldepotet har ansvar for at sikre, at alle lovpligtige eftersyn af arbejdsmiljøhjælpemidler er varetaget efter gældende regler.

Specielle forhold vedr. plejesenge og loftlifte på plejecentre.

Plejesenge på plejecentre

På alle plejecentre skal der være en plejeseng i hver bolig. Plejesengen forbliver på stuen ved fraflytning, såfremt det drejer sig om en standard plejeseng med en 85 eller 90 cm bred liggeflade. Bredere senge returneres til Depotet ved fraflytning. Depotet sørger for at levere en standardmadrass til den plejeseng, der bliver i plejeboligen.

Myndigheden skal have meddelelse fra Området om flytning 5 hverdage inden flytningen, så Driften i det nye område og Myndigheden har mulighed for at planlægge flytningen. Ved indflytning har borgeren mulighed for at fravælge plejesengen, hvis personalets arbejdsmiljø tillader det. I dette tilfælde, hjemtages plejesengen til Hjælpemiddeldepotet. Opfylder plejesengen ikke længere borgers behov, kan den udskiftes.

Loftlifte på plejecentre

På hovedparten af kommunens plejecentre, er der i forbindelse med byggeriet monteret skinner på alle stuer. Plejecentret disponerer over et vist antal løftemoduler, som de selv administrerer. Når alle disse er i brug kan der bestilles til opsætning hos de borgere hvor det er nødvendigt.

På plejecentre, hvor der ikke er monteret skinner på alle stuer, kan den APV- ansvarlige ud fra den gældende procedure bestille loftlift svarende til det serviceniveau, der i forvejen findes på det enkelte plejecenter, når behov opstår.

Service og reparation af alle lifte foregår gennem Hjælpemiddeldepotet.

Hvordan bruges skemaet "Bestilling af APV hjælpemidler"

Skemaet ses på næste side.

Når du skal bestille APV-hjælpemidler, kan du i denne manual finde hjælp til, hvordan hjælpemidler bestilles.

Der findes mange modeller af hver kategori hjælpemidler, hvor der er små forskelle. Formålet med skabelonen er, at driften beskriver de krav driften har til hjælpemidlet i den konkrete situation, så finder Hjælpemiddeldepotet det bedst egnede ud fra det, der er på lager. Hvis du har vurderet, at der er behov for en bestemt model, kan du ønske et konkret hmi nummer.

Der findes hjælpemidler på Depotet, som er standard, f.eks. badebænke. De er alle højdestilbare og findes som regel i to bredder, en smal og en standard. Er borgeren spinkel, bestiller du en smal badebænk. Skal der ryglæn på skriver du f.eks.:

"SMAL badebænk med ryglæn der indstilles i ca. 47 cm i siddehøjde"

Det, der står som standard øverst på siderne, gælder for alle hjælpemidler i samme kategori, f.eks kan du regne med, at en toiletstol med hjul altid leveres inklusiv spand og fodstøtter. Skal der ekstra udstyr, f.eks. eleverbare fodstøtter, bestiller du:

Standard toiletstol med eleverbare fodstøtter.

Er der f.eks. krav til en bestemt siddehøjde, opgives højden. Hvis ikke Hjælpemiddeldepotet har et hjælpemiddel, der svarer til din bestilling, eller det slet ikke findes, vil Hjælpemiddeldepotet afklare med dig, hvilke muligheder der er for at løse problemet, inden hjælpemidlet bliver kørt ud til borgeren.

Skema til bestilling af hjælpemidler til arbejdsmiljø?

Skema: "Bestilling af APV hjælpemidler" findes i Nexus

Skemaet udfyldes på relevant vis. For at Hjælpemiddeldepotet modtager henvendelsen skal den stå som "Ikke tilknyttet forløb" samt være tagget med "Hjælpemiddeldepotet".

HVILKE HJÆLPEMIDLER ØNSKES LEVERET AF HENSYN TIL ARBEJDSMILJØET:

(se evt. hjælpemiddelkataloget, beskriv kort hvilke krav/funktioner hjælpemidlet skal opfylde, evt. HMI-nr)

HVAD ER ÅRSAG TIL BESTILLING?

(beskriv kort f.eks. diagnose, begivenhed, udskrivelse fra sygehus, pludseligt funktionstab etc.)

FYSISK FUNKTIONSNIVEAU?

(beskriv borgerens funktionsniveau i situationen, vægt og højde, hvis relevant)

COGNITIVT FUNKTIONSNIVEAU?

(beskriv samarbejdsevne i situationen)

AFPRØVEDE OG TEAPEUTFAGLIGT VURDEREDE HJÆLPEMIDLER?

(herunder beskrivelse af, hvorfor det/de afprøvede hjælpemidler ikke kan anvendes)

ADGANGSFORHOLD FOR CHAUFFØR?

(kan borger selv lukke op for chauffør, hvis ikke; Hvordan så? Hvilken etage? Er der elevator m. plads til plejeseng? Trapper etc? Obs. opstilling af alm. plejeseng har et pladskrav på 2,85m x 2,75m. Er der mindre arbejdsplads for chaufførerne, kontaktes Hjælpemiddeldepotet) OBS, hvis der skrives, at der er kommunal lås ved døren, er det fordi borger har givet samtykke til, at chauffør må låse sig ind, hvis der ikke er nogen der åbner/ingen hjemme.

SÆRLIGE AFTALER?

(hvor skal hjælpemidlet stå? Evt. behov for personale tilstede til f.eks. forflytning, skal andre hjælpemidler med retur til depot?)

Giv gerne besked i skemaet, hvis I ved der også foreligger bestilling på § 112, der skal med ud ved samme kørsel.

KONTAKTPERSON/TELEFONNUMMER?

(f.eks. til planlægger, pårørende, hvis borger ikke selv kan lukke op)

APV-ANSVARLIG, TELEFONNUMMER(vigtigt, hvis der er spørgsmål fra depotet)

APV hjælpemidler – link til inspiration

<http://www.vkintra.vejle.dk/page67763.aspx>

Som hjælp til bestilling af APV hjælpemidler kan følgende link om B procedurer og opmærksomhedspunkter være behjælpelig

Specifik Checkliste: Når borgeren skal have hjælp til at komme ind og ud af sengen.

Drejetårn

- Hvordan kommer borgeren op at sidde på sengekanten?
- Har borgeren siddende balance?
- Kan borgeren rejse og sætte sig?
- Har borgeren standfunktion, men ikke gangfunktion?
- Har borgeren forståelse for forflytningen? Kan han/hun samarbejde?
- Borgerens vægt og højde?
- Hvordan er pladsforholdene, hvor aktiviteten skal foregå?
- Er der en eller to hjælpere involveret?
- Er der andre forhold hos den konkrete borger, som har betydning?

Ståløfter

- Hvordan kommer borgeren op at sidde på sengekanten?
- Har borgeren siddende balance?
- Har borgeren standfunktion, men ikke gangfunktion?
- Har borgeren forståelse for forflytningen? Kan han/hun samarbejde?
- Borgerens vægt og højde?
- Anslået størrelse på sejl?
- Hvordan er pladsforholdene, hvor aktiviteten skal foregå?
- Hvordan er friktionsmodstanden på gulvbelægningen, der hvor liften skal køre?
- Er der en eller to hjælpere involveret i forflytningen?
- Er der andre forhold hos den konkrete borger, som har betydning?

Mobil personløfter

- Har borgeren ingen standfunktion?
- Kan borgeren ikke komme op at sidde på sengekanten?
- Har borgeren forståelse for forflytningen? Kan han/hun samarbejde?
- Borgerens vægt og højde?
- Anslået størrelse på sejl?
- Hvordan er pladsforholdene, der hvor aktiviteten skal foregå?
- Hvordan er friktionsmodstanden på gulvbelægningen der, hvor liften skal køre?
- Hvilke hjælpemidler forflyttes borgeren til?
- Hvilken aktivitet skal der foregå i liftområdet?
- Er der en eller to hjælpere, til at udføre forflytningen?
- Er der andre forhold hos den konkrete borger, der har betydning?

Loftlift i privat hjem: boligændring § 116 søges i Myndigheden.

Sejl til mobillift og loftlift

Har borgeren forståelse for forflytningen? Kan han/hun samarbejde?

- Borgerens vægt og højde?
- Har borgeren stabilitet over hoften?
- Har borgeren truncusstabilitet?
- Har borgeren hovedkontrol?
- Anslået størrelse på sejlet? Mål over hofte + højde fra siddeflade til isse.
- Er der andre forhold hos den konkrete borger, der har betydning for vurderingen af sejlttype?
- Hvordan / hvor skal sejlpålægning og aftagning foregå?
- Hvordan er pladsforholdene, der hvor sejlpålægning og aftagning foregår?

Specifik checkliste: Når borgeren skal have hjælp til vending og forflytning i sengen.

Brug evt. inspiration fra linket på s. 8 og sammenhold dem med den konkrete aktivitet.

Når der skal anvendes hjælpemidler til vending og forflytning i sengen handler det om at nedsætte friktionsmodstanden der, hvor borgeren skal have hjælp til at frigøre sig af underlaget.

- Undersøg, hvor på kroppen borgeren har brug for, at der kompenseres med hjælpemidler.
- Sammenhold det med borgerens vægt.
- Kan borgeren medvirke? Er han/hun passiv eller modarbejder han/hun?
- Er der specielle forhold ved den konkrete borger, der har betydning.

Hjælpemidler der nedsætter friktionen

- Glidestykke (spilerdug). Popolette kan overvejes, når borger er delvis selvhjulpent, selv kan vende sig og der er tale om få friktionspunkter, som skal frigøres. Husk trækstykke, borgers eget glatte lagen/dynebetræk lagt på tværs i sengen
- Manuelle vendesystemer i midi-model kan overvejes til borgere, som kan hjælpe til ved at sætte fra med benene.
- Manuelle vendesystemer der dækker hele liggefladen, kan overvejes til borgere med lavt funktionsniveau og mange friktionspunkter, der skal frigøres.
- Skal det bruges sammen med loftlift? To-delt system kan overvejes.
- El-vendelagen kan overvejes til den passive og tunge borger, hvor manuelt vendesystem allerede er afprøvet uden succes.

Administration af hjælpemidler

Montage omfatter i forbindelse med APV hjælpemidler

- Indstille badebænk/toilettol, såfremt målene er oplyst i bestillingen.
- Montering af senge.
- Montering af el-vendesystemer

Udkørsel/ hjemtagning - Generelt

- Det skal altid tilstræbes, at der bliver så få kørsler som muligt. Det er i den forbindelse vigtigt at komme omkring alle problematikker/lave en helhedsanalyse (f.eks. hvis der er behov for en plejeseng for at kunne hjælpe med nedre toilette, er der sandsynligvis også brug for et sengebord).
- Husk at aftale med personalet, at de hjælpemidler, der skal afhentes, står klar til chaufføren på køredag.
- Ved dødsfald arrangerer Myndighedsafdelingen afhentning af alle hjælpemidler efter aftale med plejepersonalet, de pårørende eller skifteretten.

Køreplan/Køredage

Alle borgere i Vejle Kommune har mulighed for udkørsel af hjælpemidler 2 gange om ugen.

Kørsel	Område	Mandag	Tirsdag	Onsdag	Torsdag	Fredag
NORD Distrikt 1	Jelling- Nørremarken			X		X
NORD Distrikt 2	Nord	X		X		
NORD Distrikt 3	Give		X			X
VEST Distrikt 1 Distrikt 2 Distrikt 5	Vest		X		X	
ØST Distrikt 3 Distrikt 4	Øst	X		X		
ØST Distrikt 2	Børkop	X			X	

*Område **NORD**: er eksklusiv Give, samt Jelling/Nørremarken i oversigten, som har egen kørselsrute.

*Område **ØST**: er eksklusiv Børkop, som har egen kørselsrute

Udkørsel/hjemtagning

Planlagt kørsel – på køredage

Den APV-ansvarlige har ansvar for at lave aftale med borgeren om levering/afhentning. Dvs. at borgeren skal være hjemme den dag kørslen skal foregå. Kan det ikke lade sig gøre, skal der altid laves aftale med Hjælpe-middeldepotet. Det skal altid oplyses i APV skemaet, hvordan man kommer ind hos borgeren, hvis denne ikke selv er i stand til at åbne for chaufføren. Oplys, om borger har kommunal lås, og om der er givet tilladelse til, at chaufføren må låse sig ind.

Mindre, enkelte hjælpemidler kan med fordel leveres til distriktskontor hvis dette er aftalt. Daglig udkørsel sker normalt mandag – fredag i tidsrummet kl. 8.- 15. Kørsel på køredag skal senest være bestilt, af driften, i et APV skema kl. 13 dagen før.

Akutkørsel – ud samme dag – eller anden dag end køredag.

Kan bestilles på Hjælpe-middeldepotet indtil kl. 13 på hverdage. Henvendelser modtaget efter kl. 13, kan først forventes behandlet den efterfølgende dag. Akutkørsler kan bevilges i forbindelse med udskrivelser, terminale og lignende, der ikke kan vente. Det bør så vidt muligt tilstræbes, at Driften er på forkant, hvis en borger har funktionsfald, så der kan bestilles APV-hjælpe-midler til levering på køredag.

Henvendelsen vurderes i hvert enkelt tilfælde. Driften bestiller kørslen på bedst forsvarlig måde inden for de gældende aftaler og regler. Akutte bestillinger skal altid suppleres med et tlf. opkald til depotet.

Tidsbestemt kørsel


For at sikre en hensigtsmæssig planlægning af kørsel skal det tilstræbes, at tidsbestemt kørsel sker i mindst muligt omfang. Tidsbestemt kørsel kan aftales til f.eks. formiddag eller eftermiddag. Tidsbestemt kørsel skal altid aftales med Hjælpe-middeldepotet.


Tidsbestemt kørsel er kun muligt ved særlige årsager som fx akutte udskrivelser.

Ved særlige behov, hvor det er nødvendigt, kan chaufførerne ringe ½ - 1 time før ankomst. Afhentninger af hjælpemidler foregår oftest efter kl. 12.00.


Standardkatalog

- Småhjælpemidler til forflytninger

Rebstige Bruges til at trække sig op ved i sengen. Bindnes fast i fodendens sengegavl eller sengebund. Kan også benyttes til sengegælle. Forsynet med 5 greb. Vægt: 250 g. Farve: hvid. Materialer: PVC /nylonsnor. Længde greb: 21,5 cm. Total længde: 130 cm.	
Hvem kan bestille	Driften
HMI.Nr.	28233
Bevilling	§ 112



Sengebånd Anvendes til at trække sig op ved i sengen. Monteres i fodendens sengegavl eller sengebund. Vægt: 60 g. Bredde: 4 cm. Længde 245 cm.	
Hvem kan bestille	Driften
HMI.Nr.	887
Bevilling	§ 112


One Man Sling Afhængig af, hvor One Man Slingen fæstnes, giver produktet mulighed for, at én person kan forflytte borgeren ind i seng eller højere op i seng. Er særlig god til at få benene op i sengen. Se brugsvejledning. www.etac.dk Ved højere op i seng forudsætter det dog, at hjælperen nedsætter friktionen ved hjælp af et glidestykke under borgerens skuldre og evt. bagdel. Kræver at plejesengen står ud fra væggen.	 Varenr. IM460
Hvem kan bestille	Driften
HMI.Nr.	51606
Bevilling	APV


<p>Popolette</p> <p>Foldet grønt dobbeltlagen af nylon. Der er en gummibelægning yderst. Findes i forskellige længder. Den indvendige friktion er nedsat til et minimum, hvorved selv en tung borger kan forflyttes uden nævneværdig brug af kræfter. Kræver et trækstykke oven på popolette. Borger skal kunne hjælpe til ved vending. Kan vaskes og tørres ved max 80° eller aftørres med sprit. Ingen brug af klor eller skyllemiddel. www.etac.dk</p>		 <p>Varenr: IM88</p>
Hvem kan bestille	Driften	
HMI.Nr.	14060 (72 x 70 cm.)	
Bevilling	APV	


Standardkatalog – Diverse redskaber til arbejdsmiljø

<p>Terapeutskammel</p> <p>Bruges, hvor personalet skal sidde i længere tid, i dårlige arbejdsstillinger, ifm. med f.eks. sårskifte.</p> <p>Plejecentre/institutioner Kan ikke bestilles hertil.</p>		
Hvem kan bestille	Vurderes af Depotet	
HMI.Nr.	24726	
Pris	1822 kr u. moms	

<p>Vaskekiler</p> <p>Puder/kiler, som anvendes til lejrning i sengen, ifm. nedre hygiejne i seng, leveres som APV.</p> <p>Dobbelt Y</p> <p>Dobbelt Y placeres mellem lårene, kan reguleres efter det er placeret. Udført i Aluminium, rustfri stål og ikke væske-absorberende polstringsmateriale.</p> <p>Egentlige lejringspuder bevilges efter § 112.</p> <p>Hvis der i forvejen er vendesystem i sengen, overvej om et todelt vendesystem er bedre egnet.</p>		 
Hvem kan bestille	Driften	
HMI Nr	Vaskekiler Lille, 34963 (30 x 53 x 20) stor, 36319 (30 x 80 x 20 cm)	
	Dobbelt-Y 40626 (150 x 200 mm) 49837 (180 x 230 mm)	
Bevilling	APV	

<p>Glidestykker</p> <p>Anvendes til forflytninger, ifm. bl.a. tunge påklædningsituationer og påtagning af støttestrømper.</p> <p>Til forflytning: 2 stk. 100 x 150 cm. Strømpepåtagning.: almindelig stykke Deles selv til 1 stk. 50 x 150 cm. Påklædning: 2 stk. 100 x 150 cm.</p> <p><i>Vaskeanvisning</i> Kan vaskes ved 80 grader. INGEN skyllemiddel og klor, det fjerner glidet.</p> <p>OBS kan kun bestilles sammen med øvrige hjælpemidler, ellers forventes det at man bruger af det, der er blevet udleveret til samtlige distrikter og plejecentre.</p>		
Hvem kan bestille	Driften	
HMI.Nr.	901204 og 901207	

<p>Strømpe på-/aftagere</p> <p>Meget effektiv hjælp til af-/påtagning af støtte- og kompressions-strømper med åben/lukket tå. Strømpepåtageren sættes på benet og strømpen trækkes let og ubesværet henover.</p> <p>Kan bestilles når borger får hjælp til støttestrømpe; ellers § 112</p> <p>Ved bestilling angives størrelse, samt hvorvidt det er støttestrømper med åben eller lukket tå.</p> <p><i>Glidestykker skal være afprøvet, før en strømpe på-/aftager bestilles.</i></p>		 <p><i>Easyslide</i></p> <p><i>Magnide</i></p>
Hvem kan bestille	Driften	
HMI Nr.	Easyslide F.eks.: 54399 (str. S - XL)	
	Magnide F.eks.: 70506 (str. M - XL)	
Bevilling	APV eller §112	

<p>Hårvaskebakker</p> <p>Hårvaskebakke på stativ eller til sengen. bruges, hvor der ikke kan ydes hjælp på badeværelset.</p> <p>Det skal oplyses, hvis der er behov for slange til afløb til hårvaskebakke på stativ.</p>		
Hvem kan bestille	Driften	
HMI Nr.	Stativ: 1710, til seng: 21082 eller 19794	
Pris	1720 kr. 206 kr. u. moms	
Bevilling	APV	

Standard Katalog

- Arbejdsmiljøhjælpemidler

<p>Badetaburet; smal eller standard</p> <p><u>Beskrivelse af hjælpemidlet</u></p> <p>Badetaburet, der <i>kan</i> forsynes med ryglæn, beregnet til daglig brug.</p> <p>Taburetten er forsynet med støttegreb i begge sider.</p> <p>Højdestilbar</p> <p>Bredde mellem armlæn på: Smal model, ca. 42 cm Bredde mellem armlæn på: Standard model, ca 48 cm</p> <p>Der fås ryglæn til alle modeller.</p>	
<p><u>Overvejelser</u></p> <p>Pladskrav i brusenichen? Borgerens bredde over hoften (sædebredde), ønsket siddehøjde, med eller uden ryglæn.</p> <p>Oplys Hjælpemiddeldepotet om ønsket højde på badetaburetten (fra gulv til overkant af taburet), så indstilles den inden levering.</p>	
<p><u>Serviceniveau/kriterier for bestilling:</u></p> <p>Kan bevilges til arbejdsmiljø, når borger er visiteret til bad. Når der ikke er visiteret til bad, skal en badetaburet bevilges af Myndigheden efter § 112.</p> <p>Der findes mange forskellige modeller på Hjælpemiddeldepotet, som alle skal anvendes. Medmindre der er helt specifikke krav til taburetten, leveres en vilkårlig, som passer til kravene.</p>	
Hvem kan bestille	Driften
HMI Nr.	30662, 30666 og mange andre
Bevilling	APV eller §112

Toiletstol med hjul

Beskrivelse

Stol med hjul og toiletåbning i sædet med holder til bækken eller spand.

Standard:

- Fire låsbare hjul
- Højdestilbar
- Sædebredde: ca 45 cm (mellem armlæn)
- Sædedybde ca. 43 cm
- Fodstøtter
- Spand

Tilbehør: (fås ikke til alle modeller)

- Sikkerhedsbøjle
- Eleverbare fodstøtter
- Amputationsstøtte
- Armlænslås
- Fast sæde

Ikke standard:

- Sædehøjde lavere end 47 cm
- Sæde med hygiejneudskæring
- Fås med anden sædebredde, angives på bestilling.



Overvejelser

OBS! Bredde mellem armlæn, sædehøjde, borgervægt, hygiejneudskæring. Borgere, der bruger loftlift, kan ofte benytte denne toiletstol, såfremt siddestilling i sejlet er tæt på 90 gr.

Oplys Hjælpemiddeldepotet om højden på toiletstolen, så indstilles den inden levering.

Serviceniveau/kriterier for bestilling

Serviceniveau: Én toiletstol/borger. Borger kan f.eks. ikke have både en kipbar og en almindelig toiletstol.

Hvis borger udelukkende har behov for toiletstol ved seng til brug om natten, hvor der ikke ydes hjælp, er der tale om § 112, hvilket bevilges af Myndigheden.

Hvem kan bestille	Driften
HMI Nr.	13309, 15511, 44448 og mange flere
Bevilling	APV eller §112

Toiletstol med kip

Beskrivelse af hjælpemidlet

Bade/toiletstol med hjul og gasdrevet kip af sædeenhed. Stolen er beregnet til daglig bad, og kan anvendes til toiletbesøg. Kan betjenes af én person.

Standard:

4 låsbare hjul
Fodstøtter
Spand
Fast sædehøjde

Tilbehør:

Sikkerhedsbøjle, sidestøtter, nakkestøtte, eleverbare fodstøtter, Amputationsstøtter, armlænsås, fast sæde, hygiejnesæde, låg til spand.

Ikke standard:

Højdeindstilling, el-funktion på kip

Det er vigtigt at sædebredden i cm. opgives ved bestilling.



Vi har mange Ergo-Tip stole på vores lager. Her er en oversigt som evt. kan hjælpe med at finde den bedst egnede model:

	Ergotip 3 hmi 22566	Ergotip 4 hmi 42137	Ergotip 2 hmi 20811
Sædehøjde	56 cm	46-58,5 cm	56,5 cm
Sædebredde	40 cm	43 cm	49 cm
Sædedybde	43 cm	43 cm	48 cm
Hulstørrelse	29 x 21 cm el. 22,5 x 16 cm	26,5 x 22 cm	29 x 21 cm
Mellem armlæn	40 cm	45 cm	48,5 cm
Totaldybde	67 cm	68 cm	71,5 cm
Totalhøjde	102,5 cm	94-106,5 cm	105,5 cm
Totalbredde	52 cm	56 cm	61,5 cm
Egenvægt	17 kg	18 kg	18 kg
Belastning, max:	150 kg	150 kg	150 kg

Overvejelser

Nogle borgere, der kan sidde med en vinkel på 90 ° i et sejl, kan ofte liftes til en almindelig toiletstol.

Sædebredden vil for en toiletstol være bredden mellem de to armlæn.

Er det nødvendigt med sædepolstring, såsom pur. Er der brug for hygiejneudskæring?

Serviceniveau/kriterier for bevilling (levering):

Serviceniveau: Én toiletstol pr. borger. Borger kan f.eks. ikke have både en kipbar og en almindelig toiletstol.

Hvem kan bestille	Driften
HMI Nr.	20811 og mange flere
Bevilling	APV

Manuelle vendesystemer

Beskrivelse af hjælpemidlet

Manuelle vendesystemer består af madrasclover og vendelagen.

Manuelle vendesystemer ligger permanent i sengen og anvendes med hjælp fra hjælpere.

Madrascloveret fastgøres rundt om hele madrassen. Madrascloveret muliggør glid samt forhindrer bla. at brugeren glider ud over sengens kant, når vedkommende ligger i sengen eller sidder på kanten. Madrasclover har tredelt integreret låsefunktion for at sikre, at vendelagenet ikke glider ned, når sengens hovedende hæves til siddestilling.

Modellerne er forsynet med stropper/håndtag på vendelaget, som kan bruges af hjælper eller kan hænges på loftlift.

Manuelle vendesystemer findes i flere udgaver. Der er f.eks. delbare og væsketætte.

Der er også typer i str. medium til borgere, som selv kan hjælpe til med benene.



Overvejelser

Manuelle vendesystemer i str. Large er egnet for tunge, immobile borgere med større handicaps, som har massiv behov for hjælp til forflytning i seng.

Delbar funktion vælges, ved behov for at holde borger i sideleje ved f.eks. nedre hygiejne. Kræver da loftlift.

Erfaringsmæssigt er det let at lejre borger med dårlig truncusstabilitet i siddende stilling i sengen uden udskridning vha. et manuelt vendesystem.

Ved stor, tung borger kan det være lidt besværligt at låse alle tre låsefunktioner op.

Serviceniveau/kriterier for bevilling (levering):

Serviceniveauet er ét vendesystem pr. borger. Hjælpemiddeldepotet vurderer individuelt ved ansøgning om flere systemer.

Hvem kan bestille	Driften
HMI Nr.	Fx 46995 og 46997
Bevilling	APV

El vendesystem

Beskrivelse af hjælpemidlet

Elektrisk drevet vendelagen.
Rullerne hæves/sænkes, afhængig af model enten manuelt eller elbetjent.

Monteres på almindelig plejeseng

Pga. en tidligere ulykke, er sikkerhedsreglerne blevet skærpet. Hvis der ikke er integrerede sengeheste **skal** det altid bruges med 4 plexiglasplader og splitter, når der ikke arbejdes ved borgeren.

Montering/flytning osv. foretages af tekniker fra Depotet, som skal have 3 hverdage som varsel. Kan derfor ikke bestilles fra dag til dag.



Overvejelser

Kan være en løsning til meget tunge borgere.

Manuelt vendesystem kan i mange tilfælde med fordel vælges, i stedet for el vendesystem.

Husk at bestille afhentning af sengeheste ved montering og nye sengeheste ved afmontering. På plejecentre også ved mors, så sengen er klar til ny borger.

Serviceniveau/kriterier for bevilling (levering):

Bruges hos borgere, som ikke kan bruge almindelige vendesystemer, som manuelt vendesystem, hvilken *skal* være afprøvet inden bestilling af elvendesystem.

Hav i tankerne, at bruge det mindst indgribende hjælpemiddel, for borgeren.

Der leveres 2 træklagner i bomuld og 1 glidelagen med systemet.

Hvem kan bestille	Depotet
HMI Nr.	Fx 84872
Bevilling	APV

Sengebord

Beskrivelse af hjælpemidlet

Anvendes som arbejdsbord for plejepersonalet

Består af højdestilbart understel med en bordplade, der kan vinkelstilles.



Overvejelser

Er der behov for pleje i seng, vil der som regel også være behov for sengebord. Kun hvis borger har et bord på hjul i god arbejdshøjde dvs. ca. 90 cm, kan sengebord undlades.

Serviceniveau/kriterier for bestilling

Stort sengebord bevilges til borgere, der ligger i sengen det meste af tiden, f.eks. terminale eller hvor der er meget sårpleje. (Stort sengebord koster 7 gange så meget som et lille).
Vurderes af Depotet.

Hvem kan bestille	Driften
HMI Nr.	f.eks. 50253, 27514
Bevilling	APV

Plejeseng

Standard:

- Min. 3 motorer m. 4-delt liggeflade og "knæk"
- 85 cm bred seng (madræs 83 x 200 cm)
- 90 cm bred seng (madræs 88 x 200 cm)
- Almindelige metalsengehæste
- Standard madræs svarende til Dacapo Square medfølger.
- Ydermål: 95 x 213 cm (kan variere)

Ikke standard:

- 4 motorer
- Sengegalge (skal vælges til)
- Delbar (hvis den skal transporteres op ad trapper)
- Indbygget liggefladeforlænger
(husk madræsforlænger skal **altid** lægges i hovedenden af hensyn til trykaflastning på hæle)
- Lav liggefladehøjde - lavest mulig: 35 cm uden madræs

Forhøjede sengehæste:

- Medium (passer til madræshøjde 6-19 cm)
- Høj (passer til madræshøjde 20 - 25 cm)



OBS! Standard er uden galge

Overvejelser

Beskriv kravene, som sengen skal opfylde ift. højde, borgers behov, madrastype

Høje sengeheste: Der skal af sikkerhedsmæssige årsager altid være 22 cm målt fra madrasoerflade til overkant af sengehest. Madrashøjde måles, når borger ikke ligger i sengen.

90 cm. bred seng anvendes ved brug af de store hel-luftmadrasser. Sengen ombyttes ved behov.

Husk ved hver bestilling at overveje *chaufførens arbejds- og adgangsforhold*, hvordan kan sengen komme ind? Er der trapper, elevator som sengen kan være i (dvs. mindst 215 i længden), smal gang etc. Selvom det er stueetage, kan der godt være trapper. Vigtigt at oplyse om sengen skal være delbar.

Aftagelige sengegavle bestilles, når der i arbejdsbeskrivelsen er brug for at afmontere gavl ifm. plejen.

Serviceniveau/kriterier for bestilling

3-motors, anvendes til borgere, hvor der kun er behov for pleje i sengen.

4-motors, til borgere, der har behov for at have hovedgærdet hævet, sidde op i sengen, f.eks. permanent sengeliggende, eller har en progredierende sygdom. (Vurderes af Depotet).

Hvem kan bestille	Driften/Hjælpemiddeldepotet
HMI Nr.	Afhængig af produkt.
Bevilling	APV

Drejetårne/forflytningsplatforme

Beskrivelse af hjælpemidlet

Medvirker til trygge og bekvemme forflytninger.

Drejetårne/forflytningsplatforme er godkendt til forflytning over korte afstande, og anvendes ved forflytninger mellem f.eks. seng og kørestol, kørestol og hvilestol, kørestol og toilet. Man kan med fordel anvende bælte sammen med forflytningsplatform.



Overvejelser

Kræver, at borger forstår instruktionen og kan rejse/sætte sig selvstændigt og har tilstrækkelig stående balance og udholdenhed til at blive stående under forflytningen.

Alternativt kan Quick Move (hmi: 45450) overvejes

Hvem kan bestille	Driften
HMI Nr.	45282, 78952, 35731
Bevilling	APV

<p>Ståløfter</p> <p><u>Beskrivelse af hjælpemidlet</u></p> <p>Anvendes til at løfte en person fra siddende til stående stilling, forflytning til/fra seng, kørestol, toiletstol.</p> <p><u>Standard:</u></p> <p>Motoriseret benspred.</p>	
<p><u>Overvejelser</u></p> <p>Betjenes altid af 2 hjælpere. Borger skal have standfunktion.</p> <p>Hvis borgeren har Osteoporose, kan det være risikabelt at bruge stålift pga. sejlets træk i ryggen.</p> <p>Hvis borgeren har en hemiplegisk arm, kan det være problematisk at bruge stålift pga. sejlets træk i armen. Der findes specielle sejl til hemiplegipatienter.</p> <p>Gulvet skal være hårdt og plant for at køre en mobil- eller stålift. Hvis der er gulvtæppe skal dette fjernes ved længerevarende brug af lift. Køreplader kan overvejes i en kortere periode, <i>Se afsnit om køreplader.</i></p> <p>I nogle tilfælde kan en Quick Move (hmi: 45450) være en bedre løsning.</p>	
<p>Hvem kan bestille</p>	<p>Driften</p>
<p>HMI Nr.</p>	<p>f.eks. 22546, 20662, 32542</p>
<p>Bevilling</p>	<p>APV</p>

Mobil Personløfter

Beskrivelse af hjælpemidlet

Anvendes til løft fra seng, kørestol og toiletstol.
Kan anvendes til løft fra gulv. Helsejkl anvendes + evt. forlængerstropper.



Overvejelser

Gulvlift har større pladskrav end loftlift.

Arbejde med gulvlift kan være belastende ved stor borgervægt.

Gulvet skal være hårdt og plant. Hvis der er gulvtæppe skal dette fjernes ved længerevarende brug af lift. Køreplader kan overvejes i en kortere periode. *Se afsnit om køreplader.*

Serviceniveau/kriterier for bestilling

Fast skinnesystem/loftlift til privat hjem ansøges i Myndighedsafdelingen som boligændring (lang sagsbehandlingstid).
Se under "Specielle forhold for plejesenge og loftlift på plejecentre" vedr. loftlift på plejecenter.

Hvem kan bestille	Driften
HMI Nr.	25422,16881 med flere
Bevilling	APV

Sejl

Beskrivelse af hjælpemidlet

Anvendes sammen med stålift, gulvlift eller loftlift.



Overvejelser

Der findes mange mærker og typer sejl. Der henvises til Guldmann's folder om sejl. www.guldmann.dk Her kan findes oversigter over anvendelse, størrelser osv.

Borgerens funktionsniveau i hoved/nakke, truncus og bækken sammenholdes med den situation sejlet skal afhjælpe, er afgørende for valg af type sejl.

Serviceniveau/kriterier for bestilling

Serviceniveauet er max. 2 sejl pr borger. Som hovedregel vil det dreje sig om 2 forskellige typer. Er der brug for 2 sejl af samme slags til samme borger, vurderes ansøgningen af Depotet.

Er der behov for specialsyt sejl, ansøges dette hos Myndigheden efter § 112.

Hvem kan bestille	Driften
HMI Nr.	utallige
Bevilling	Standard, APV Specialsyt, § 112

Køreplader

Beskrivelse af hjælpemidlet

Anvendes som *midlertidig* gulvbelægning til forflytning med mobil- eller stålift inden for et nærmere begrænset område, hvor forflytningerne foregår.

Depotet har køreplader beregnet til gulvtæpper.

Der leveres som standard køreplader nok til at dække det areal der er anvist på den kommende side, således at vending med lift kan lade sig inden for kørepladens areal

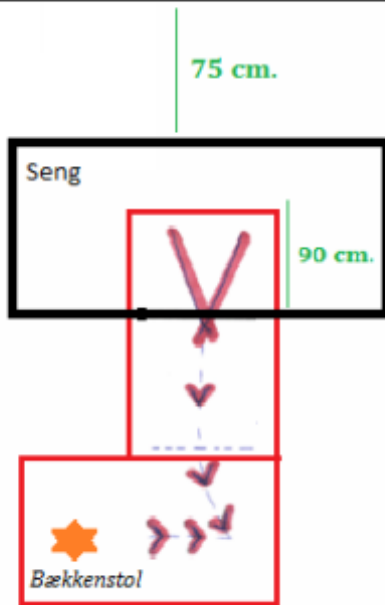
Overvejelser

Gulvet skal være hårdt og plant for at køre en gulv- eller stålift. Hvis der er gulvtæppe, skal dette fjernes ved længerevarende brug af lift. Køreplader kan overvejes i en kortere periode.

Hvem kan bestille	Driften
HMI Nr.	900209
Bevilling	APV

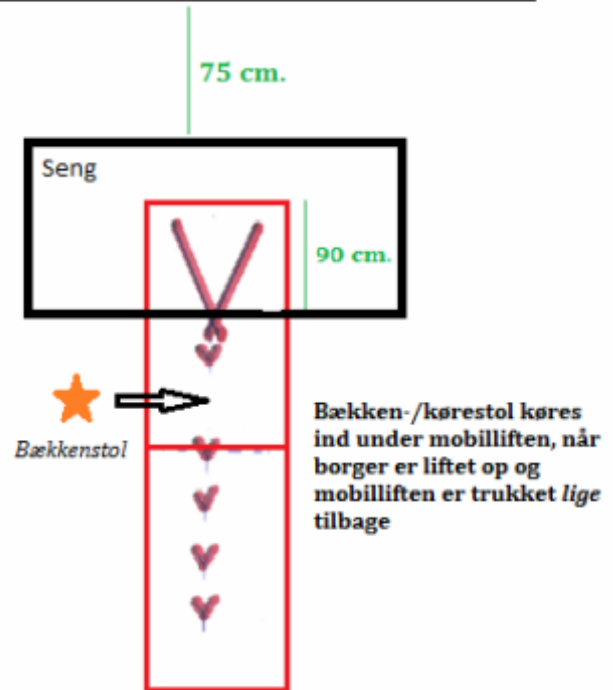
Se side 27 for forslag til placering af køreplader.

Forslag 1

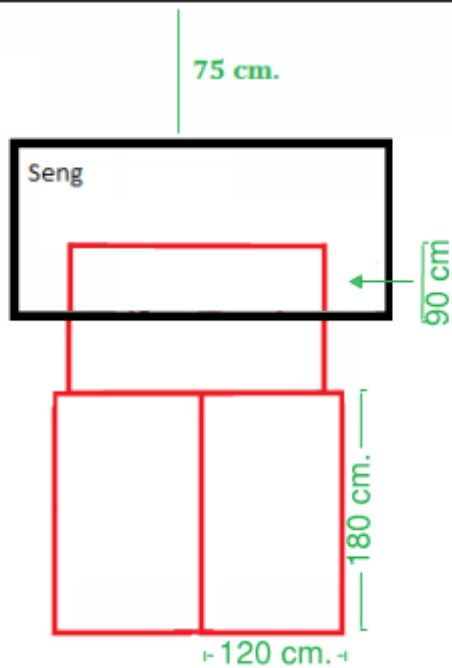


Liften trækkes lige tilbage. Der laves ét 90 graders drej, så liftens benspred drejer over mod bækkenstolen. Enten kan liften skubbes henover bækkenstolen, eller bækkenstolen kan skubbes ind under liften, for at undgå unødigt manøvrering med mobilliften.

Forslag 2



Forslag 3



Standard Katalog

- Bariatriske hjælpemidler

Der henvises til B-procedure 23.0

Plejeseng

Octave

Med en SWL på op til 385 kg sætter Octave høje standarder for plejesenge til bariatriske brugere.

Den fuldelektriske 4-delte liggeflade som standard giver optimal komfort og støtte til brugeren.

Med aftagelige gavle og tilbehør, der på- eller afmonteres uden brug af værktøj, letter personalets arbejde. Uden sengeramme madrassen når derfor helt ud til sengekanten.

Sengens mål

- Ydermål, L: 200 cm.
- Ydermål, B: 130 cm.
- Maks. Brugervægt: 350 kg.



Overvejelser

Husk ved hver bestilling at overveje *chaufførens arbejds- og adgangsforhold*, hvordan kan sengen komme ind? Sengen skal kunne køres direkte ind, der må hverken være trin op til- eller ind til boligen. Sengen kan *ikke* deles.

Den er ca. 20 cm. bredere end standardplejesengen.


Der er *større pladskrav* ift. levering og opsætning af bariatriske senge, 2,85 x 2,95 m..

Madras:

Op til 200 kg, hmi: 40410

Op til 350 kg, hmi: 40411

Hvem kan bestille	Driften
HMI Nr.	Octave: 40409
Bevilling	APV

<p>Manuelt vendesystem X-Large</p> <p><u>Beskrivelse af hjælpemidlet</u></p> <p>Manuelt vendesystem i str. X-Large består af et liftbaseret glide- og vendelagen, som ligger permanent under hele brugerens krop. Anvendes til den bariatriske bruger for vending i seng, højere op i seng samt ind- og ud af seng. Håndtag for god håndtering af bruger.</p>	
<p><u>Overvejelser</u></p> <p>Manuelt vendesystem i str. XL er egnet for tunge, immobile borgere med større handicaps, som har massiv behov for hjælp til forflytning i seng.</p> <p>Ved stor, tung borger kan det være lidt besværligt at låse alle tre låsefunktioner op.</p>	
<p><u>Serviceniveau/kriterier for bevilling (levering):</u></p> <p>Serviceniveauet er ét vendesystem pr. borger. Hjælpemiddeldepotet vurderer ved ansøgning om flere systemer.</p>	
<p>Hvem kan bestille</p>	<p>Driften</p>
<p>HMI Nr.</p>	<p>Fx Vendelagen: 54413 Fx Madrascover: 40023</p>
<p>Bevilling</p>	<p>APV</p>

Mobil Personløfter

Beskrivelse af hjælpemidlet

Birdie er en allround lift, der ikke tager plads ved opbevaring, da den sammenklappet kan opbevares opretstående. Store hjul sikrer let og ubesværet manøvrering med maksimalt hensyn til plejepersonalet. Det store løfteområde sikrer, at der ubesværet kan løftes fra gulv. Sikkerheden er i top med både elektrisk og mekanisk nødfir.

Maks. Brugervægt: 180kg..



Overvejelser

Gulvlift har større pladskrav end loftlift.

Arbejde med gulvlift kan være belastende ved stor borgervægt. Ved arbejde med gulvlift kræves der *altid* to hjælpere.

Gulvet skal være hårdt og plant. Hvis der er gulvtæppe skal dette fjernes ved længerevarende brug af lift. Køreplader kan overvejes i en kortere periode. *Se afsnit om køreplader.*

Serviceniveau/kriterier for bestilling

Fast skinneresystem/loftlift til privat hjem ansøges i Myndighedsafdelingen som boligændring, lang sagsbehandlingstid.

Hvem kan bestille	Driften
HMI Nr.	50501
Bevilling	APV

<p>Badetaburet og badestol</p> <p><u>Beskrivelse af hjælpemidlet</u></p> <p><i>Badestol</i> XXL badestolen er designet specielt til den bariatriske bruger som har brug for en ekstra stærk, bred og stabil badestol. Badestolen tager op til 325 kg. Er designet så der er ekstra plads mellem armlænene samt ekstra plads mellem ryggen og sædet, hvilket giver brugeren mulighed for, at komme godt tilbage på sædet.</p> <p>Maks. brugervægt: 325 kg.</p> <p><i>Badebænk Large</i> Badebænk str. large for brugere der har behov for ekstra siddebredde og - dybde. Badebænken er højdeindstillelig vha. clips og forsynet med drænehuller i de skridsikre dupsko. Forsynet med blødt PUR.</p> <p>Maks. brugervægt: 300 kg.</p>	
<p><u>Overvejelser</u></p> <p>Pladskrav i brusenichen? Borgerens vægt? Borgerens bredde over hoften (sædebredde), ønsket siddehøjde, med eller uden ryglæn.</p> <p>Oplys Hjælpemiddeldepotet om ønsket højde på badetabureten (fra gulv til overkant af taburet), så indstilles den inden levering.</p>	
<p><u>Serviceniveau/kriterier for bestilling:</u></p> <p>Kan bevilges til arbejdsmiljø, når borger er visiteret til bad. Når der ikke er visiteret til bad, skal en badetaburet bevilges af Myndigheden efter § 112.</p> <p>Der findes mange forskellige modeller på Hjælpemiddeldepotet, som alle skal anvendes. Medmindre der er helt specifikke krav til tabureten, leveres en vilkårlig, som passer til kravene.</p>	
<p>Hvem kan bestille</p>	<p>Driften</p>
<p>HMI Nr.</p>	<p>Badebænk Large: 35511 XXL-Rehab Badestol: 52001</p>
<p>Bevilling</p>	<p>APV eller §112</p>

Toiletstol med hjul

Beskrivelse

Stol med hjul og toiletåbning i sædet med holder til bækken eller spand.

Der er flere forskellige toiletstole med hjul, på depotet, som kan anvendes til den bariatriske borger. Vi har f.eks. nedenstående:

Bekaline Heavy Duty

Matriale: rustfrit stål. Sæde: vipbart fremad og bagud, med eller uden bækkenholder. Sædes kan maskinvaskes. Armlæn: opklappelige og låsbare. Benstøtte: aftagelige, svingbare og højdeindstillelige. Hjul: 125 mm rustfri kuglelejhjul med centralbremse.

Maks. brugervægt: 300 kg.

Soli 8 Toilet-/badestol, højdeindstillelig

SOLI-stolene har alle rustfrit stålørstel m. indstillelig rygstøtte (stroptryk). Sæde m. oval toiletåbning (m. åben eller lukket sædefront - sædeprop/ -låg leveres til begge typer). Opklappelige armlæn m. PUR-pude - almindelig eller skålformet. Teleskopben af rustfrit stål med hjul

Maks. brugervægt: 200 kg.



Overvejelser

OBS! Bredde mellem armlæn, sædehøjde, borgervægt, hygiejneudskæring.

Oplys Hjælpemiddeldepotet om højden på toiletstolen, så indstilles den inden levering.

Serviceniveau/kriterier for bestilling

Serviceniveau: Én toiletstol/borger.

Hvis borger udelukkende har behov for toiletstol ved seng til brug om natten, hvor der ikke ydes hjælp, er der tale om § 112, hvilket bevilges af Myndigheden.

Hvem kan bestille	Driften
HMI Nr.	F.eks: 36999, 44467
Bevilling	APV eller §112